

GOBIERNO DEL ECUADOR

PROGRAMA DE NACIONES UNIDAS PARA EL DESARROLLO

Número de Proyecto: ECU/99/012/01/99

Nombre de Proyecto: Programa Nacional de Alimentación y Nutrición. PANN-2000

Fuente de Fondos: 01

Arreglos para la ejecución: Ejecución Nacional 99

Institución designada: Ministerio de Salud

Nuevo Código para la Revisión: "S"

Motivo de la Revisión: Sustantiva


Fecha de Inicio: Diciembre de 1999

Fecha de culminación de actividades:
Diciembre 2003

Fecha de cierre financiero: Diciembre 2004


Contribuciones iniciales/revisadas	
UNDP	
Contribución Previa – Rev. R (BL 99)	\$630.000
Contribución Revisada – Rev. S (BL 99)	\$661.246
Incremento / Disminución	\$ 31.246
PNUD	\$ 30.000
Costos compartidos Gobierno	\$ 631.246
Institución financiera	\$
Costos compartidos de terceros	\$
TOTAL	\$.661.246
Servicios administrativos y operacionales 3.5%	
Contribución previa AOS	\$
Contribución revisada AOS	\$
Incremento / Disminución AOS	\$
PNUD	\$
Costos compartidos Gobierno	\$
Institución financiera	\$
Costos compartidos de terceros	\$
TOTAL	


Justificación: Refleja el incremento del aporte del Gobierno en US\$ 31.246 más 3.5% de COA para cubrir gastos operacionales del Proyecto hasta diciembre del 2003, de conformidad a lo solicitado por el Proyecto.


Firma en Nombre del Gobierno

1-07/2003
Fecha

Dr. Marco Luna Espinel
Coordinador Proyecto


Firma en Nombre del PNUD


Fecha
Ecuador

Aase Smedler
Representante Residente

JUSTIFICACION REVISION SUSTANTIVA "S"

La presente revisión Sustantiva "S" refleja el incremento de US\$ 31.246 más 3.5% de COA correspondientes a costos compartidos del Gobierno Ecuatoriano, valor que servirá para cubrir los costos operativos del Proyecto hasta Diciembre del 2003.

Fuente de fondos: 01 - UNDP-IPF / TRAC - (Trac 1.1.1 & 1.1.2)
Agencia de Ejecución: MSP - MINISTERIO DE SALUD PUBLICA

SBLN	Descripción	Ag.Imp.	Inst.Fin.	Total	1999	2000	2001	2002	2003
010.	PERSONAL								
011.	Consultores Internacionales								
011.01	Consultores por determinar	MSP	MSP	Cont. Neta					
011.99	Total de Consult. Internacionales			Cont. Neta					
013.	Apoyo Administrativo								
013.01	Apoyo Admi./Financiero	MSP	MSP	Cont. Neta	2,238	3,009	5,274	4,561	9,000
				M/T	4.0	12.0	12.0		
013.02	Chofer	MSP	MSP	Cont. Neta		1,717	4,846	4,180	5,300
				M/T		12.0	12.0		
013.03	Administrador Proyecto	MSP	MSP	Cont. Neta		3,627	4,971		
				M/T		12.0	5.0		
013.04	Apoyo Temporal	MSP	MSP	Cont. Neta			18,936	34,395	18,000
013.99	Total de Apoyo Administrativo			Cont. Neta	2,238	8,353	34,027	43,136	32,300
				M/T	4.0	36.0	29.0		
015.	Seguimiento y Evaluación								
015.01	Pasajes/movilización	MSP	MSP	Cont. Neta		6,501	10,487	28,054	10,000
015.02	Monitoreo y seguimiento	MSP	MSP	Cont. Neta					2,000
015.99	Total de Seguimiento y Evaluación			Cont. Neta		6,501	10,487	28,054	12,000
016.	Costos de Misión								
016.01	Misión y evaluación	MSP		Cont. Neta					
016.99	Total de Costos de Misión			Cont. Neta					
017.	Consultores Nacionales								
017.01	Consultores estudios especializado	MSP	MSP	Cont. Neta		1,702			
				M/T		1.0			
017.02	Cons.focalización	MSP	MSP	Cont. Neta					
				M/T		1.0			
017.03	Cons.Desarr.Software	MSP	MSP	Cont. Neta		1,078			
				M/T		3.0			
017.05	Coordinador Nacional	MSP	MSP	Cont. Neta					
017.06	Consultor Administrativo Financie	MSP	MSP	Cont. Neta		5,931	13,572	23,268	32,000
				M/T		12.0	7.0	12.0	12.0
017.08	Consultores por determinar	MSP	MSP	Cont. Neta		4,730	19,222	34,650	10,000

Fuente de fondos: 01 - UNDP-IPF / TRAC - (Trac 1.1.1 & 1.1.2)
Agencia de Ejecución: MSP - MINISTERIO DE SALUD PUBLICA

SBLN	Descripción	Ag. Imp.	Inst. Fin.	Total	1999	2000	2001	2002	2003
017.99	Total de Consultores Nacionales			146,153 49.0	5.0	13,441 13.0	32,794 7.0	57,918 12.0	42,000 12.0
019.	TOTAL DE PERSONAL			323,249 118.0	2,238 9.0	28,295 49.0	77,308 36.0	129,108 12.0	86,300 12.0
020.	SUB-CONTRATOS								
021.	Contrato A								
021.01	Análisis de calidad	MSP	MSP	428		102	326		
021.02	Evaluación Aceptabilidad Alimentos	MSP	MSP	6,765			6,765		
021.03	Evaluación del Programa	MSP	MSP						
021.04	Auditoría	MSP	MSP	6,404				3,404	3,000
021.05	Arriendo Oficinas	MSP	MSP	24,058		4,080	4,499	5,479	10,000
021.06	Planificación Estratégica	MSP	MSP	10,000			8,000	2,000	
021.07	Plan de Comunicación	MSP	MSP	17,665			3,685	13,980	
021.99	Total de Contrato A			65,320		4,182	23,275	24,863	13,000
029.	TOTAL DE SUB-CONTRATOS			65,320		4,182	23,275	24,863	13,000
030.	CAPACITACION								
032.	Capacitación (Otros)								
032.01	Capacitación personal PANN 2000	MSP	MSP	3,350		1,000	160	190	2,000
032.02	Capacitación en provincias	MSP	MSP	3,527			3,154	373	
032.99	Total de Capacitación (Otros)			6,877		1,000	3,314	563	2,000
039.	TOTAL DE CAPACITACION			6,877		1,000	3,314	563	2,000
040.	EQUIPO								
045.	Equipo								
045.01	Adquis. Computadoras	MSP	MSP	55,120	4,860		29,993	18,267	2,000
045.02	Adq. Impresoras	MSP	MSP	625	625				
045.03	Adq. Fotocopiadora	MSP	MSP	1,350	1,350				
045.04	Adq. Fax	MSP	MSP	340	340				
045.05	Adq. Scanner	MSP	MSP	108	108				



Fuente de fondos: 01 - UNDP-IPF / TRAC - (Trac 1.1.1 & 1.1.2)
Agencia de Ejecución: MSP - MINISTERIO DE SALUD PUBLICA

SBLN	Donante	Inst.Fin.	Total	1999	2000	2001	2002	2003
101.	Costos Compartidos del Gobierno	MSP						
101.01	MSP		631,246			232,111	227,059	172,076
		Cont.Neta	3.50			3.50	3.50	3.50
		% CO Adm.	22,094			8,124	7,947	6,023
		CO Adm.	653,340			240,235	235,006	178,099
		Total	631,246			232,111	227,059	172,076
101.99	Total de Costos Compartidos del Gob		3.50			3.50	3.50	3.50
		Cont.Neta	22,094			8,124	7,947	6,023
		% CO Adm.	653,340			240,235	235,006	178,099
		CO Adm.						
		Total						
109.	TOTAL DE COSTOS COMPARTIDOS		631,246			232,111	227,059	172,076
		Cont.Neta	3.50			3.50	3.50	3.50
		% CO Adm.	22,094			8,124	7,947	6,023
		CO Adm.	653,340			240,235	235,006	178,099
		Total						
999.	CONTRIBUCION NETA		30,000	12,871	49,873	-32,744	0	0
		Cont.Neta	30,000	12,871	49,873	-32,744	0	0
		Total						